








Nr.	Foto	Typ	Masch. Nr.	Baujahr	Ausstattung	Equipment/Tooling:	VK-Preis
1		Ortholine 115 B + FS-4P		2023	siehe Einzelmaschine	siehe Einzelmaschine	40.180,00€ - <b>50%</b> <b>= 20.090,00€</b>
2		Ortholine 115 B	15-115-32954	2023	<p>Orthopädie Fräs- und Schleifmaschine zum Anschluss an externe Absauganlage            Zwillingsfräse (B-Fräse = Absatz- und Sohlenfräser)            Absatzfrontkegel auf Bajonettverschluss            Schleifbänder 1 x 40 x Ø175 mm + 1 x 100 x Ø100 mm            Absaugklappenbetätigung durch jeweiligen Antrieb gesteuert            Schleifbandspannung pneumatisch            Einzelantrieb der Bänder            Schleifarmer auf Bajonettverschluss            Bimser multiverstellbar            Bedienung über Doppeldrucktaster            Ergonomisches HARDO Design            Farbe: lichtgrau RAL 7035            Elektr. Daten: 400V/3Ph/50Hz/3,2kW            Maße: 1150 x 780 x 1855 mm (BxTxH)            Gewicht: 325 kg</p>	<p>Orthopaedic trimming- and sanding machine for connection to an external filter cabinet            Twin trimmers (B-version = heel- and sole-trimmer)            Heel breaster on bajonet            Sanding belts 1 x 40 x Ø175 mm + 1 x 100 x Ø100 mm            Flap activation connected to the respective driven separate belt control            Pneumatic sanding belt tensioning            Sanding wheel on bajonet            Naumkeag multi-adjustable            Operation by double push buttons            Ergonomic HARDO Design            Colour: light grey RAL 7035            Electr. specifications: 400V/3Ph/50Hz/3,2kW            Dimensions: 1150 x 780 x 1855 mm (wxdxh)            Weight: 325 kg</p>	24410,00€- <b>50%</b> <b>= 12.205,00€</b>
3		FS-4P	45-32955	2023	<p>Externe Absauganlage            Unterdruckverfahren            Hochleistungsexhauster            Integrierte Schalldämmung            Automatische Filterabreinigung            Leicht entnehmbare Staubbehälter            Schaltschrank rechts montiert            Rohrleitungsanschluss links</p> <p><b>Technische Daten:</b>            Luftleistung 2.000 m³/h            Filterfläche 10,8 m²            Farbe lichtgrau RAL 7035            Maße: 1400 x 850 x 2000 mm (BxTxH)            Gewicht: 359 kg</p> <p><b>Elektrodaten:</b>            Elektrische Spannung 400 V/ 3 Ph +N+ PE / 50/60 Hz;            Anschlusswertr 2,2 kW</p>	<p>External extraction system            Decompression process            High-performance exhauster            Integrated sound absorber            Automated filter cleaning system            Easily removable dust container            Right-side mounted switch cabinet            Left-sided pipe connection</p> <p>Technical data:            Air performance 2000 m³/h            Filter area 10.8 m²            Paintwork RAL 7035 = light grey            Measurements: 1400 x 850 x 2000 mm (BxTxH)            Electrical data:            Electrical voltage 400 V/ 3 Ph +N+ PE / 50/60 Hz            Power rating: 2.2 kW</p>	15770,00€ - <b>50%</b> <b>= 7.885,00 €</b>



5			Medicia Ortho Solo 115	25-115-32408	2019	<p>Orthopädie Schleifmaschine höhenverstellbar zum Anschluss an externer Absauganlage  Zwillingsfräse (B-Fräse = Absatz- und Sohlenfräser)  Absatzfrontkegel auf Bajonettverschluss  Schleifbänder 1x 40 x Ø175 mm + 1x 100 x Ø100 mm  Absaugklappenbetätigung durch jeweiligen Antrieb gesteuert  Schleifbandspannung pneumatisch  Einzelantrieb der Bänder  Schleifarmer auf Bajonettverschluss  Bimsr multiverstellbar  Bedienung über Doppeldrucktaster  Ergonomisches HARDO Design  Farbe: lichtgrau RAL 7035 und rot  Elektr. Daten: 400V/3Ph/50Hz/3,2kW  Maße: 1150 x 780 (BxT)  - Höhenverstellbereich: 400 mm  - Mitte der Wellenhöhe: 950 - 1350 mm  - Spindelhubgetriebe, stufenlos regelbar  - Selbsthemmend, dadurch gesichert  - Schaltkasten links + rechts seitlich unten, dadurch auch im Sitzen bedienbar  - Aufhängung an solidem Stahlrohrrahmen  - Unterfahrerschutz durch Kontaktleiste</p>	<p>Orthopaedic trimming- and sanding machine for connection to an external filter cabinet height adjustable  Twin trimmers (B-version = heel- and sole-trimmer)  Heel breaster on bajonet  Sanding belts 1x 40 x Ø175 mm + 1x 100 x Ø100 mm  Flap activation connected to the respective driven separate belt control  Pneumatic sanding belt tensioning  Sanding wheel on bajonet  Naumkeag multi-adjustable  Ergonomic HARDO Design  Colour: light grey RAL 7035 and red  Electr. specifications: 400V/3Ph/50Hz/3,2kW  Dimensions: 1150 x 780 (wxd)  - Height adjustment range: 400 mm  - Middle of shaft's height: 950 - 1350 mm  - Spindle-lift-gearbox, infinitely variable  - Self-locking, thus secured  - Button control box left + right side below, therefore operable while seated, also  - Attached to solid tubular steel frame  - Protection switch contact strip</p>	<p>27.240,00€ -  <b>50%</b>  = <b>13620,00€</b></p>
7			HARDO DN ST 90 Combi - RS	17005	2017	<p>Reitstiefelausführung  Die Steppstich-Durchnämaschine näht mit 2 Fäden, einem Ober- und einem Unterfaden. Die Verknotung der beiden Fäden liegt in der Mitte des genähten Materials.  Eine exakt arbeitende automatische Fadenbremse sorgt für den enorm starken Fadeneinzug, wie er nur bei der Steppstichnaht möglich ist. Dadurch löst sich die Naht selbst bei abgelaufener Sohle nicht auf, trägt nicht auf, drückt nicht an empfindlichen Füßen und der flexible Schuh behält seine volle Flexibilität.  Technische Daten:  - Doppelfadennähmaschine  - Hornhöhe 600 mm  - Stichlänge 3 - 14 mm  - Nähstärke: max. 27 mm  - Nähgeschwindigkeit: 120/160 Stiche pro Minute  - Lackierung: RAL 7035 / 7037 lichtgrau/staubgrau  Elektrodaten:  - Not-Aus-Taster  - Kupplungssteuerung  - Beleuchtung  400 V/ 3 Ph +N+ PE/ 50/60 Hz  CEE-Stecker, fünfpolig: 16A, 400 V, 3L+N+PE, 6h, IP44</p>	<p>Technical Specifications:  - horn-length 600 mm  - stitch length: 3-14 mm  - sewing depth: max. 27 mm  - sewing speed: 120/160 (180) stitches/minute  - standard colour: light-grey    Electrical Specifications:  - emergency push-button  - lighting  400 V/ 3 Ph +N+ PE/ 50/60 Hz  CEE -plug, 5 pin: 16A, 400 V, 3L+N+PE, 6h, IP44  - connection: 0,75 kw    The stitching machine sews with 2 threads, one upper and one lower thread. The knotting of both threads lies in the middle of the sewn material. An exactly operating automatic thread brake ensures a very strong thread feeding, as is onöy possible with lockstitch machines. Thanks to this the seam does not loosen when the sole is worn-out, it is not bulky, does not hurt sensitive feet, and the full flexibility of the shoe can be maintained.</p>	<p>20.650,00 € -  <b>50%</b>  = <b>10.325,00 €</b></p>



8		Klebearbeitsplatz mit Höhenverstellung	29-32739	2022 mit Absaugeinrichtung - Arbeitsplatte Multiplex Buche natur oberflächenveredelt, 3 cm stark - Absaugmulde mit Absauggitter aus Aluminium Unterschrank: - einschließlich 3 Schubladen als Vollauszüge in Führungsschienen gelagert, mit 3 perforierten Böden, zur Trocknung der eingestrichenen Materialien und Absaugung der Klebedämpfe <b>Technische Daten</b> - Breite 150 x Tiefe 70 x Höhe 75 cm -110 cm - Unterschrank ( 60 x 55 x 72 ) - Abluftventilator exgeschützt - Volumenstrom max. 290 m³/h - Anschluß für Abluftleitung Ø200 mm - Abluftleitung kundenseitig - 1 Doppelsteckdose - 1 Druckluftanschluss mit Schnellkupplung - 1 Druckregler und Manometer - 1 Ein- und Ausschalter des Exhausters - Fronten und Außenwände aus Spanplatte Buche furniert <b>Elektrodaten:</b> - elektrische Spannung 230 V / 1 Ph / 50 Hz Kundenseitig zu erstellen: - Abluftleitung - Druckluftversorgung mit Schnellverschluss - Stromzuleitungen - Evtl. notwendige Kernbohrungen für die Abluftleitung	incl. incorporated fume-exhausting device - work-plate chipboard Beech Veneer, surface reinforced, 30mm thick - Suction mould with alloy-lattice All front-plates and visible outside walls: chipboard Beech Veneer Base Container: - Incorporated 3 drawers with full-size access when drawn out, running in bearings which are sliding in guiding-rails -with perforated base-plates within the drawers, for letting the glued materials and shoes getting dry within it <b>Technical Datas:</b> - Width 150 x Depth 70 x Height 75 cm - 110 cm - Bottom bench ( 60 x 55 x 62 cm ) Suction-system: - explosion-protected exhaustor-fan - air suction volume: 290 m³/h - connection-vents Ø200mm for the waste-air hose (not included in price), waste-air hose by customer Incorporated supplying post with: - 1 x double-plug-sockets 220V/1Ph/50Hz - 1 x Quick-connection-plug: female part for compressed-air-hose - 1 x Pressure-adjusting knob with manometer - 1 x On-/Off-Buttons for the fume-exhaustor-fan <b>Electrical specifications:</b> - electrical connection 230V / 1Ph / 50Hz	5935,00 - <b>50%</b> <b>= 2.967,50 €</b>
9		Klebearbeitsplatz Standard		mit Absaugeinrichtung - Arbeitsplatte Multiplex Buche natur oberflächenveredelt, 3 cm stark - Absaugmulde mit Absauggitter aus Aluminium Unterschrank: - einschließlich 3 Schubladen als Vollauszüge in Führungsschienen gelagert, mit 3 perforierten Böden, zur Trocknung der eingestrichenen Materialien und Absaugung der Klebedämpfe <b>Technische Daten</b> - Breite 150 x Tiefe 70 x Höhe 75 cm - Unterschrank ( 60 x 55 x 72 ) - Abluftventilator exgeschützt - Volumenstrom max. 290 m³/h - Anschluß für Abluftleitung Ø200 mm - Abluftleitung kundenseitig - 1 Doppelsteckdose - 1 Druckluftanschluss mit Schnellkupplung - 1 Druckregler und Manometer - 1 Ein- und Ausschalter des Exhausters - Fronten und Außenwände aus Spanplatte Buche furniert <b>Elektrodaten:</b> - elektrische Spannung 230 V / 1 Ph / 50 Hz Kundenseitig zu erstellen: - Abluftleitung - Druckluftversorgung mit Schnellverschluss - Stromzuleitungen - Evtl. notwendige Kernbohrungen für die Abluftleitung	incl. incorporated fume-exhausting device - work-plate chipboard Beech Veneer, surface reinforced, 30mm thick - Suction mould with alloy-lattice All front-plates and visible outside walls: chipboard Beech Veneer Base Container: - Incorporated 3 drawers with full-size access when drawn out, running in bearings which are sliding in guiding-rails -with perforated base-plates within the drawers, for letting the glued materials and shoes getting dry within it <b>Technical Datas:</b> - Width 150 x Depth 70 x Height 75 cm - Bottom bench ( 60 x 55 x 62 cm ) Suction-system: - explosion-protected exhaustor-fan - air suction volume: 290 m³/h - connection-vents Ø200mm for the waste-air hose (not included in price), waste-air hose by customer Incorporated supplying post with: - 1 x double-plug-sockets 220V/1Ph/50Hz - 1 x Quick-connection-plug: female part for compressed-air-hose - 1 x Pressure-adjusting knob with manometer - 1 x On-/Off-Buttons for the fume-exhaustor-fan <b>Electrical specifications:</b> - electrical connection 230V / 1Ph / 50Hz	4585,00 € - <b>50%</b> <b>= 2.292,50 €</b>
10		Lillyclean Schuhhygenegerät	EKB 1002A	Hygienische Reinigung und Desodorierung durch Silber-Nanotechnologie und antimikrobisch wirkendem Ozon - Farbe: Hellbeige mit roter Tür - Elektr. Daten: 230V / 1Ph / 50Hz / 6W - Maße: Außen: 320 x 376 x 305 mm (BxTxH) Innen: 260 x 330 x 275 mm (BxTxH) - Gewicht: 6,8 kg	Hygienic cleaning and deodorization through silver nanotechnology and antimicrobial acting ozone. - Color: light beige with red door - Electrical data: 230V / 1Ph / 50Hz / 6W - Dimensions: Outside: 320 x 376 x 305 mm (WxDxH) Inside: 260 x 330 x 275 mm (WxDxH) - Weight: 6.8 kg	809,50 - <b>50%</b> <b>= 404,75 €</b>



**Maschinen sind technisch einwandfrei  
Alle Preise in EURO, zzgl. ges. MWSt.  
Lieferung ab Werk, unverpackt.  
Alle Preise netto - ohne jeglichen Abzug!  
Alle Rabatte sind bereits in Abzug gebracht worden.  
Zwischenverkauf vorbehalten!**

**All machines are technically complete.  
All prices are in EURO , excl. Taxes.  
Delivery ex works, unpacked.  
All prices are Net - without any further discounts,  
which have been all deducted before, already.  
offers for these machines are subject to prior sales!**

**All**